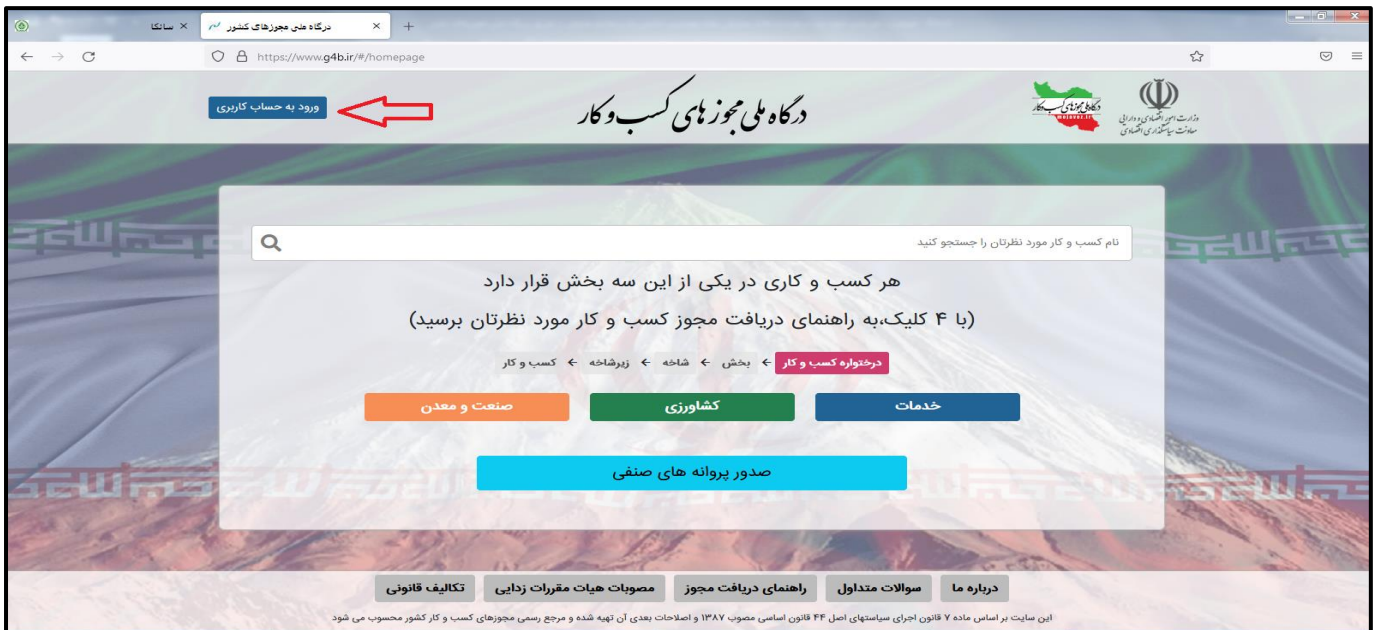
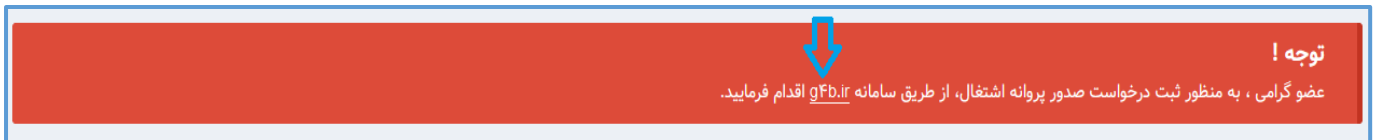


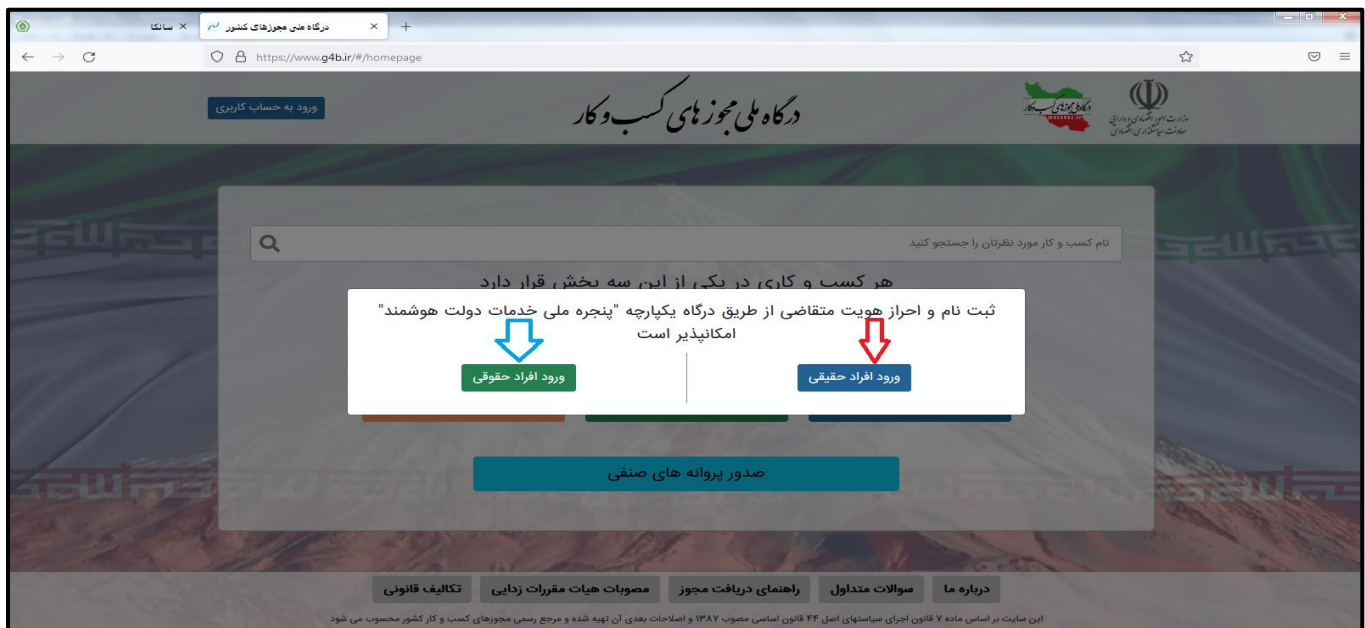
فلوچارت آموزشی نحوه ثبت درخواست های سازمان مهندسی کشاورزی و منابع طبیعی

از طریق درگاه ملی مجوزهای کشور – سامانه G4B

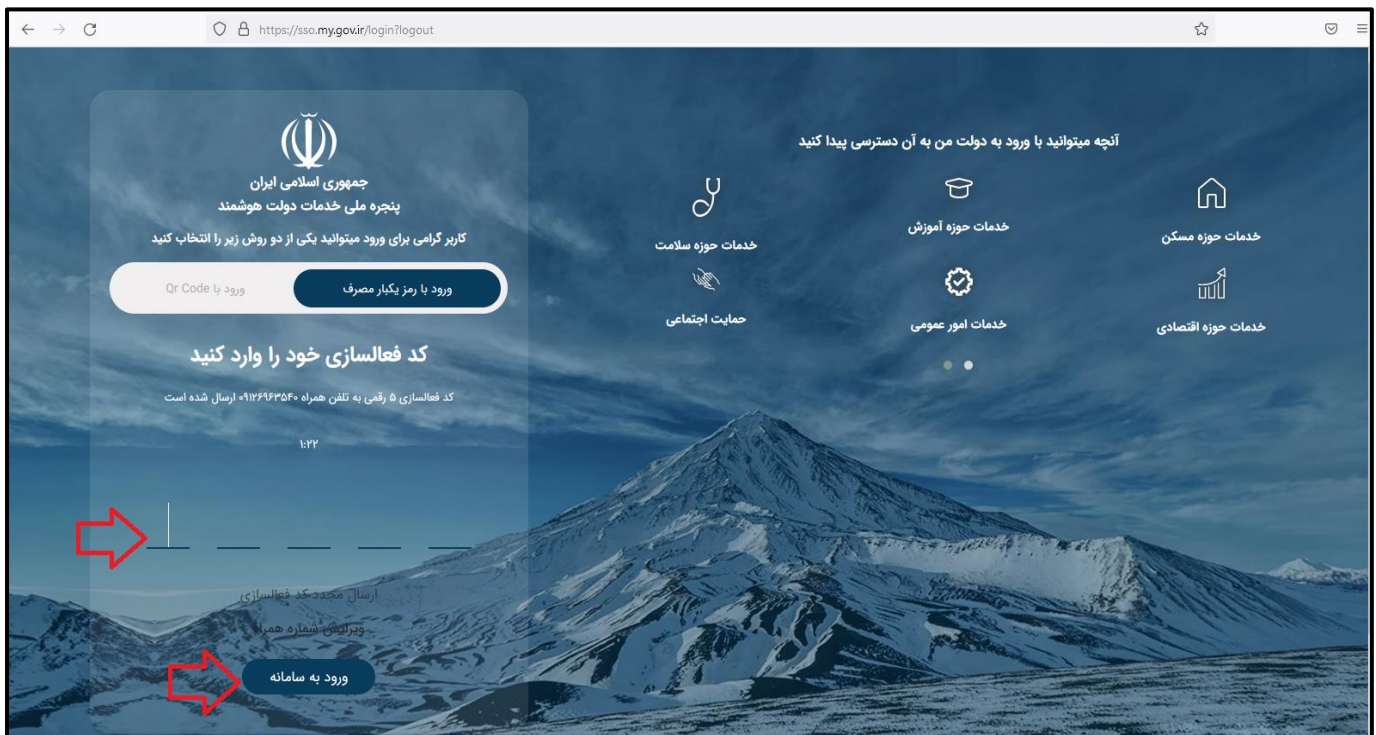
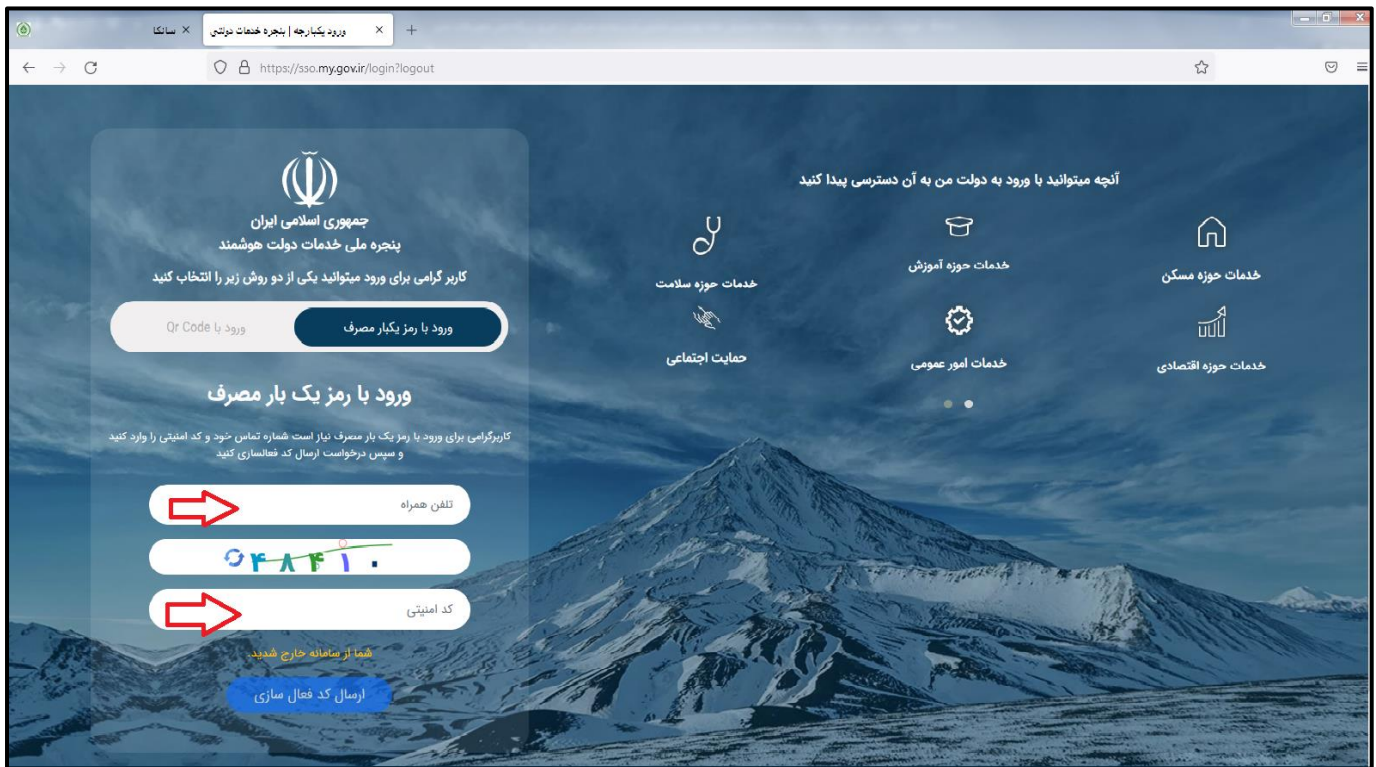
۱- ابتدا وارد کارتابل خود در سامانه سانکا شوید و در آنجا نسبت به ثبت درخواست مورد نیاز خود اقدام نمایید. هنگام ثبت درخواست در سانکا، آندسته از درخواست هایی که نیاز به اتصال و ثبت از طریق سامانه G4B باشد، پیغام زیر برای شما نمایش داده می شود و از طریق لینک مربوطه می توانید مستقیماً به سامانه مذکور متصل شوید.



سپس به عنوان عضو حقیقی یا حقوقی یکی از گزینه های مرتبط را کلیک نمایید



۲- در این مرحله شما وارد سامانه / پنجره ملی خدمات دولت هوشمند شده و با وارد کردن شماره موبایل متعلق به خود و کد امنیتی و کلیک ارسال کد فعال سازی، یک کد ۵ رقمی برای شما پیامک می شود که در قسمت مربوطه درج و پس از آن بطور اتوماتیک وارد کارتابل خود در سامانه G4B می شوید.



۳- در اولین ورود به سامانه و برای یکبار، احراز هویت سطح ۱ برای شما صورت می‌گیرد که پس از درج اطلاعات خواسته شده، پروفایل شما تکمیل و کارتابل فعال می‌گردد.

کاربر حقیقی

توجه داشته باشید که شماره تلفن شما باید به نام شما ویا کد ملی شما ثبت شده باشد. در غیر اینصورت ثبت نام شما انجام نخواهد شد.

کاربر حقوقی کاربر حقیقی

احراز هویت سطح ۱

توضیحات

غالب خدمات این سامانه با احراز هویت سطح یک قابل انجام می‌باشد و جهت استفاده از برخی از خدمات نیاز به احراز هویت در سطوح بالاتر می‌باشد

نام خانوادگی نام پدر کدملی نام

تاریخ تولد شماره تلفن همراه استان جنسیت

پست الکترونیک کدپستی شهر

ثبت ویرایش اطلاعات

۴- از گزینه های سمت راست؛ گزینه "**ورود به سامانه های ملی و دستگاهی**" را انتخاب و پس از آن "**درگاه ملی مجوزهای کشور - وزارت اقتصاد و دارایی - کاربران حقیقی**" را کلیک نمایید.

دسته بندی بر اساس احراز هویت

توجه داشته باشید که استفاده از هر سامانه نیازمند احراز هویت در سطوح مختلف میباشد.

خدمات سطح ۱

ایمیل ایران ورود به سامانه

وزارت اقتصاد و دارایی سامانه ۲۵۱ ورود به سامانه

سامانه کاریشه ورود به سامانه

میز خدمات الکترونیک سازمان فناوری اطلاعات ایران ورود به سامانه

ایمیل واحد مناطق آزاد ورود به سامانه

درگاه ملی مجوزهای کشور - وزارت اقتصاد و دارایی - کاربران حقیقی ورود به سامانه

سازمان امور مالیاتی ورود به سامانه

سازمان اوقاف و امور خیریه ورود به سامانه

ورود به سامانه های ملی و دستگاهی

دسته بندی بر اساس احراز هویت

ایمیل ملی ایران

۵- در قسمت جستجو، درخواست مورد نظر خود را درج و سرچ نمایید.

https://g4bar/#/homepage

دراگاه ملی مجوزهای کسب و کار

صدر پروانه اشتغال مشاوران

هر کسب و کاری در یکی از این سه بخش قرار دارد
(با ۴ کلیک، به راهنمای دریافت مجوز کسب و کار مورد نظرتان برسید)

درخواست کسب و کار ← بخش ← شاخه ← زیرشاخه ← کسب و کار

خدمات کشاورزی صنعت و معدن

صدور پروانه های صنفی

درباره ما | سوالات متداول | راهنمای دریافت مجوز | مصوبات هیات مقررات زدایی | تکالیف قانونی

این سایت بر اساس ماده ۷ قانون اجرای سیاستهای اصل ۴۴ قانون اساسی مصوب ۱۳۸۷ و اصلاحات بعدی آن تهیه شده و مرجع رسمی مجوزهای کسب و کار کشور محسوب می شود.

امکان سرچ پیشرفته هم بعد از جستجوی اولیه وجود دارد

https://g4bar/#/licences

دراگاه ملی مجوزهای کسب و کار

جستجوی پیشرفته در پایگاه مجوز های کسب و کار

جستجو بر اساس عنوان مجوز/کسب و کار

صدر پروانه اشتغال مشاوران

درخواست کسب و کار ← بخش ← شاخه ← زیرشاخه ← کسب و کار

خدمات کشاورزی صنعت و معدن

صدور پروانه اشتغال مشاوران

هیچ نتیجه ای یافت نشد.

درباره ما | سوالات متداول | راهنمای دریافت مجوز | مصوبات هیات مقررات زدایی | تکالیف قانونی

این سایت بر اساس ماده ۷ قانون اجرای سیاستهای اصل ۴۴ قانون اساسی مصوب ۱۳۸۷ و اصلاحات بعدی آن تهیه شده و مرجع رسمی مجوزهای کسب و کار کشور محسوب می شود.

https://g4bar/#/licences

دراگاه ملی مجوزهای کسب و کار

جستجوی پیشرفته در پایگاه مجوز های کسب و کار

جستجو بر اساس عنوان مجوز/کسب و کار

صدر پروانه اشتغال مشاوران

عنوان مجوز

کسب و کار مرتبط

دسته اصلی

نظام

بخش ← کسب و کار

نظام صنفی کشاورزی
سازمان نظام صنفی رایانه ای کشور
سازمان نظام مهندسی ساختمان ایران
سازمان نظام مهندسی کشاورزی و منابع طبیعی جمهوری اسلامی ایران
سازمان نظام روانشناسی و مشاوره
سازمان نظام پزشکی کل کشور

خدمات کشاورزی صنعت و معدن

هیچ نتیجه ای یافت نشد.

درباره ما | سوالات متداول | راهنمای دریافت مجوز | مصوبات هیات مقررات زدایی | تکالیف قانونی

این سایت بر اساس ماده ۷ قانون اجرای سیاستهای اصل ۴۴ قانون اساسی مصوب ۱۳۸۷ و اصلاحات بعدی آن تهیه شده و مرجع رسمی مجوزهای کسب و کار کشور محسوب می شود.

۶- پس از اینکه نتیجه متناسب با سرچ خود را مشاهده کردید، می توانید درخواست خود را از طریق گزینه صدور مجوز ثبت نمایید. گزینه **مشاهده جزئیات** تمامی اطلاعات مورد نیاز و مرتبط با مجوز یا درخواست مربوطه از قبیل شرایط و مدارک مورد نیاز، قوانین و ضوابط مرتبط با درخواست، مدت زمان لازم جهت بررسی درخواست و ... را نمایش می دهد.

The screenshot shows the 'Sanka' website interface. At the top, there is a search bar and navigation buttons for 'خدمات' (Services), 'کشورزی' (Agriculture), and 'صنعت و معدن' (Industry and Mining). Below the search bar, there are three result cards. The middle card is highlighted with a red arrow pointing to the 'صادر مجوز' (Issue License) button. The cards contain information about 'پروانه اشتغال مشاور حقیقی' (Real Consultant Employment License), 'پروانه اشتغال مشاور حقوقی' (Legal Consultant Employment License), and 'پروانه اشتغال به کار مسئول فنی آزمایشگاه خاکشناسی' (Technical Responsible Person License for Soil Laboratory).

The screenshot shows the details of a 'مجوز اشتغال مشاور حقیقی' (Real Consultant Employment License). The page includes a title, a list of requirements, and a table of conditions for the license. The requirements are listed as follows:

- بخش خدمات: شاخه آموزش، مشاوره، تحقیقات
- عنوان رسمی و اداری مجوز: پروانه اشتغال مشاور حقیقی / مشاور حقوقی
- روش دریافت مجوز: الکترونیکی
- زمان لازم برای صدور مجوز از زمان تکمیل مدارک: ۳۰ روز کاری
- معرفی کسب و کار: -
- شرایط لازم برای صدور مجوز:

| ردیف | دریافت کننده مجوز | شرایط لازم برای صدور مجوز |
|------|---------------------|---|
| ۱ | اشخاص حقیقی و حقوقی | احراز هویت اشخاص حقیقی و حقوقی |
| ۲ | اشخاص حقیقی و حقوقی | مدرك تحصیلی کارشناسی و بالاتر در رشته مرتبط |
| ۳ | اشخاص حقیقی و حقوقی | ارائه آگهی روزنامه رسمی، آخرین تغییرات شرکت |
| ۴ | اشخاص حقیقی و حقوقی | ارائه آگهی تأسیس و اساسنامه |
| ۵ | اشخاص حقیقی و حقوقی | عضویت در سازمان نظام مهندسی کشاورزی |
| ۶ | اشخاص حقیقی و حقوقی | ارائه گواهی صلاحیت حرفه‌ای و رتبه‌بندی خدمات مشاوره‌ای مهندسی |

۷- گزینه در خواست صدور مجوز را کلیک نمایید که پس از آن به سامانه سانکا (بخش مرتبط با همان درخواست) منتقل می شوید و همزمان یک پیامک ثبت و رهگیری درخواست برای شما ارسال می شود.

درخواست صدور مجوز

| ردیف | نام هزینه | مقدار | توضیحات |
|------|-----------|-------|---------|
| ۱ | | | |

هزینه لازم برای صدور مجوز: ۰ ریال

نام پدر: _____ تلفن همراه: _____ کد ملی: _____ نام و نام خانوادگی: _____

درباره ما | سوالات متداول | راهنمای دریافت مجوز | مصوبات هیات مقررات زدایی | تکالیف قانونی

۸- در این مرحله مطابق روال گذشته، نسبت به تکمیل و ثبت درخواست خود اقدام نمایید.

فرآیند صدور پروانه اشتغال < درخواست صدور پروانه اشتغال

فرم تقاضا عضو حقیقی

نام خانوادگی: _____ نام پدر: _____ محل صدور: _____ رتبه: _____

نام: _____ کد ملی: _____ شماره شناسنامه: _____ آدرس منزل: _____ آدرس محل کار: _____ نوع رتبه: مشاوران

نوع پروانه: [انتخاب] بر اساس نوع رتبه بندی شما

| تعارف | رشته بیمه (ریال) | طرح بیمه (ریال) | شرکت بیمه | انتخاب |
|-------|------------------|-----------------|-----------|--------|
| | | | | |

بیمه مسئولیت حرفه ای: بر اساس نوع رتبه بندی شما

توضیحات: _____

دقت

• پروانه اشتغال در زمینه مشاوره و پیمانکاری منوط به داشتن گواهی رتبه بندی می باشد.
• صدور پروانه اشتغال در مرتبه اول برای زمینه مشاوره و پیمانکاری رایگان می باشد.

تایید و ذخیره

۹- کلیه مراحل ثبت و بررسی درخواست توسط متقاضی و سازمان نظام مهندسی، در سامانه G4B ثبت می شود و شما می توانید نسبت به رهگیری درخواست خود هم از طریق سامانه سانکا و هم از طریق سامانه G4B اقدام نمایید.

